



# ネットからのご予約方法

## 1. 「メンバーズナビ」へログイン

https://w7.lifesc.com

メンバーズナビ

検索

スマホは  
こちらから



### 【ログインID / 会員番号(全16桁)】

ログインID / 会員番号は、福祉共済より契約者様(事業者様 / ご勤務先)へご案内しております。ご不明の際は、契約者様(事業所様 / ご勤務先)へお問合せください。

### 【パスワード】

初めてログインする方は、初期パスワード(会員番号の下8桁)を入力してください。

はじめてログインされる方は、ログイン後に会員情報の登録画面となります。生年月日・メールアドレス・パスワードなど、必要事項を入力してご登録をお願いします。

- パスワードがわからない場合  
メンバーズナビ「お問合せフォーム」よりメールにてお問合せください。

お問合せ  
フォーム



## 2. キャンペーンページへアクセス

トップページよりインフォメーションページへアクセス

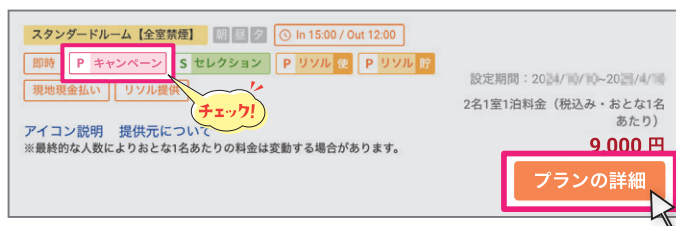


キャンペーンバナーをクリック!

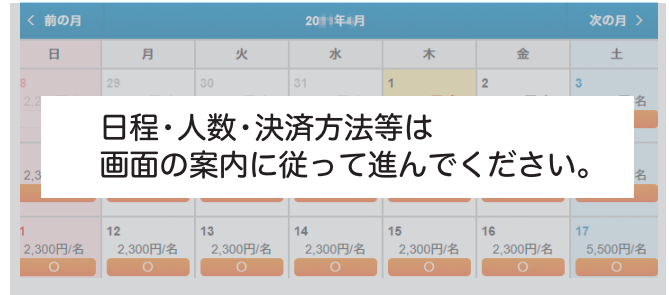


## 3. プランの選択

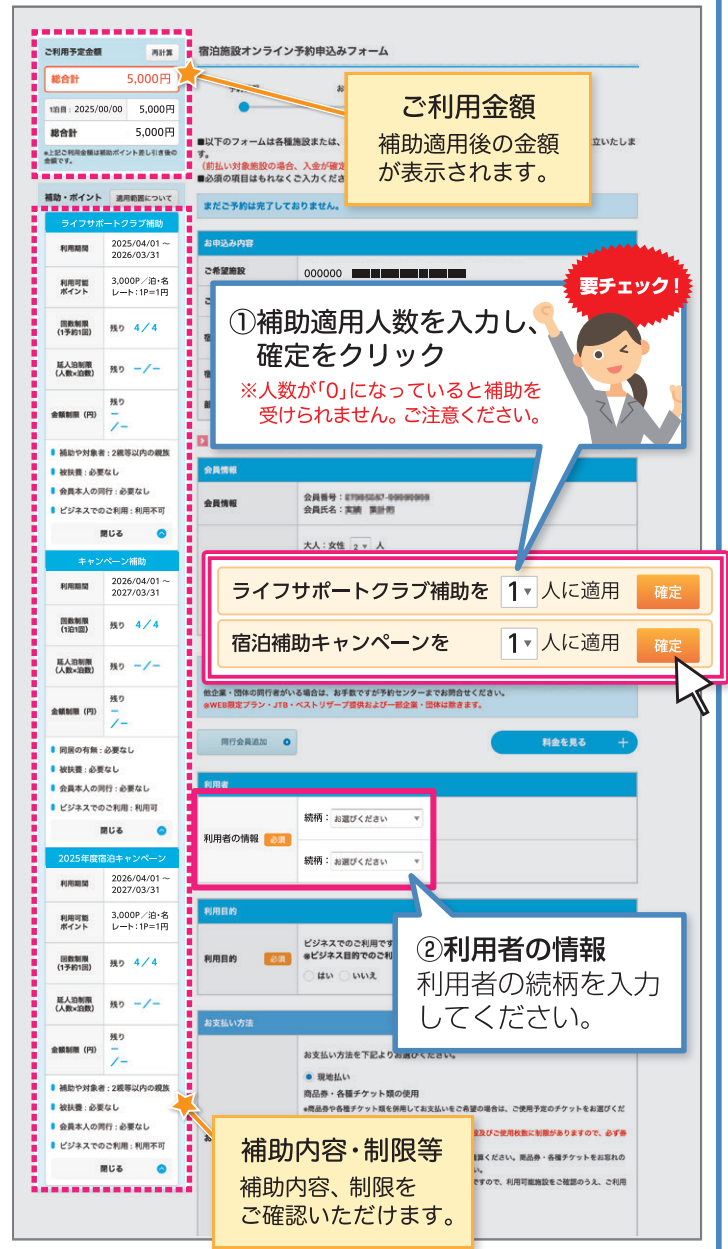
**P** キャンペーン マークのあるプランを選択し、  
プランの詳細 をクリック。



## 4. 日程・人数・決済方法等の選択



## 5. 宿泊予約画面



## 6. 申込み

申込内容を確認し、予約する。

お問合せ

メンバーズナビ下段の「お問合せはこちら」フォームよりメールにてお問い合わせください。  
回答は、原則2営業日以内に返信させていただきます。(年末年始を除く)

お問合せフォーム

